

1. Comece indo para o seguinte link:

<http://oakbluffslibrary.org/>

2. Clique em recursos eletrônicos no menu superior

3. À direita, você verá e clique em "Idiomas da manga"

4. Clique na imagem grande para navegar até a página inicial da Mango

5. Tenha o número do cartão da biblioteca e o número PIN à mão!

6. Se for a primeira vez, você precisará se inscrever. Quando você se inscreve, ele acompanha seu progresso. Como alternativa, você pode fazer login como convidado..

a. **Se você optar por ser um visitante**, ainda precisará do número do cartão da biblioteca, mas seu progresso não será salvo.

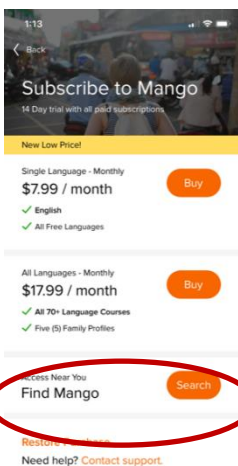
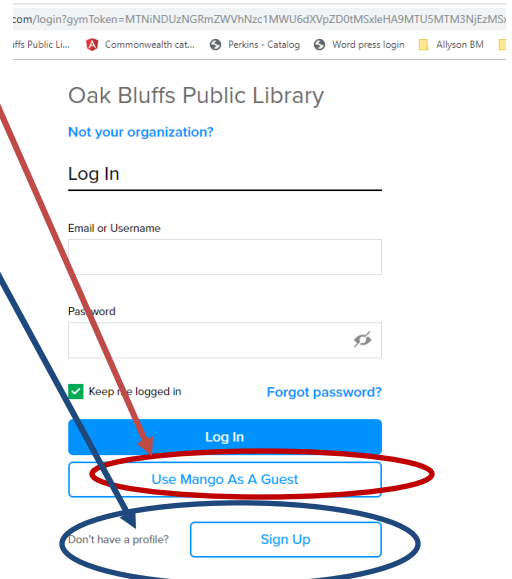
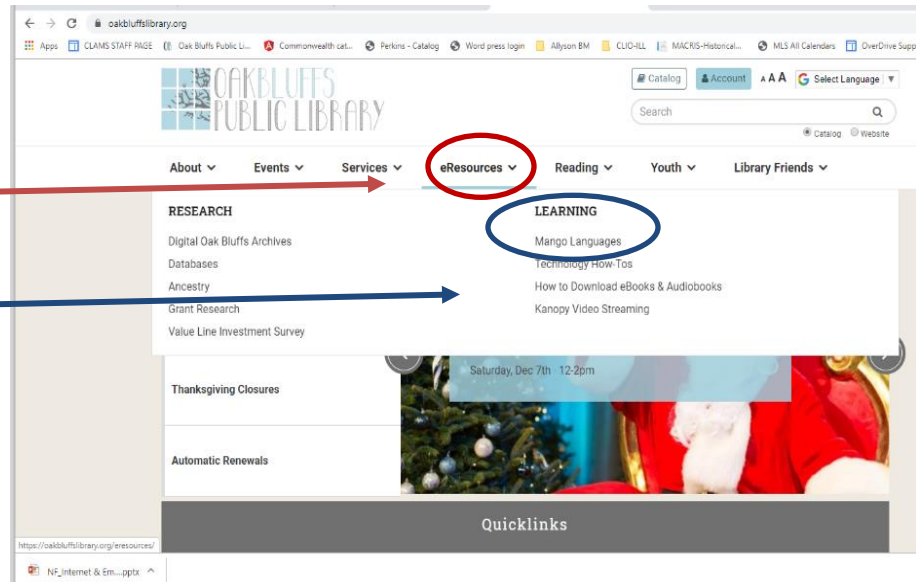
b. Você pode criar um perfil gratuitamente clicando no link "Inscrever-se" em letras pequenas, no lado esquerdo da tela. (Esta opção permite que você faça lições e salve seu progresso)

7. Você digitará seu nome, endereço de e-mail e número do cartão da biblioteca e clique no botão "inscrever-se".

8. Uma vez que voce entrou no programa Mango, click na **Aba ENGLISH**.

9. Agora clique no link "English for speakers of Brazilian Portuguese," localizada na coluna no lado direito.

10. Você também pode se inscrever no Mango usando o APP! Baixe da loja da APP para o seu telefone ou tablet. Ignore os preços e clique em "Encontrar manga." Pesquisa: Oak Bluffs ou use o código 02557. Clique na nossa biblioteca e siga as instruções acima para criar uma conta de usuário!



Seu cartão da biblioteca de Oak Bluffs oferece acesso a mais de 72 idiomas! **Você também pode acessar o Mango Languages pesquisando-o no Google ou acessando: <https://mangolanguages.com/>**